



UNE
CONCEPTION
ET FABRICATION
RESPECTUEUSE
DE L'ENVIRON-
NEMENT

Fabriqué à partir de chlorure de sodium (sel), représentant plus de 50% de la composition, le PVC est un matériau vraiment recyclable.

Les fenêtres PVC sont triées pour récupérer indépendamment le verre et le métal des quincailleries. Ensuite, elles peuvent être intégralement broyées et le PVC devient alors utilisable pour fabriquer des bardages, des gaines électriques..., prolongeant ainsi son cycle de vie.




De plus, les menuiseries FenêtréA vont plus loin : elles sont issues d'une fabrication calcium-zinc interdisant l'utilisation de plomb et de métaux lourds.

 **FenêtréA**
FENÊTRES - PORTES - VOLETS

P.A du Chênot - B.P. 4 - 56380 Beignon
Tél. : 02 97 75 70 70 - Fax : 02 97 75 78 03
www.fenetrea.fr

Votre distributeur



Des lignes
sobres et
épurées



Fenêtre PVC
élisA

Confort
thermique
et protection
acoustique



S'adapte
à tous les
styles
d'habitat



 **FenêtréA**
FENÊTRES - PORTES - VOLETS

Création : Design.fr / Service communication FenêtréA.
Dans un souci d'amélioration constante de nos produits, nous nous réservons le droit de modifier les caractéristiques de nos produits, de cesser la commercialisation de certains produits ou d'enrichir nos gammes de produits sans préavis.
Les données techniques et photographiques figurant sur le présent document n'ont pas de valeur contractuelle et ne sauraient engager notre responsabilité du fait de l'évolution de nos produits et/ou de nos gammes. Novembre 2013.

Garantie
10 ans
fabricant

Partenariat
SCHÜCO



élisa

Une gamme
contemporaine
et **chaleureuse.**
Un design **simple**
et **épuré.**

Performances

Air - Eau - Vent : A*3 - E*7B - V*A2

Thermiques* :

Uw jusqu'à 1,0 W/(m².K)

- Triple vitrage 4FE/14A/4/14A/4FE + intercalaire WE
- Ujn jusqu'à 0,91 W/(m².K)

Uw jusqu'à 1,3 W/(m².K)

- Double vitrage 4/20A/4FE + intercalaire WE
- Ujn jusqu'à 1,2 W/(m².K)

Uw jusqu'à 1,4 W/(m².K)

- Double vitrage 4/20A/4FE + intercalaire Alu
- Ujn jusqu'à 1,2 W/(m².K)

Classement Thermique Acotherm : Th10 à Th11

Valable sur les chassis coloris blanc et beige

Acoustiques* : RA,tr de 28 dB à 38 dB

* Les performances varient suivant les dimensions de la fenêtre, l'épaisseur et la nature du vitrage.

Uw : coefficient de transmission surfacique de la fenêtre nue.

Ujn : coefficient de transmission surfacique jour nuit de la fenêtre avec sa fermeture.

RA,tr : indice d'affaiblissement acoustique aux bruits routiers de la fenêtre seule.

Warm Edge (WE) : intercalaire à bords chauds réduisant le coefficient thermique.

RT2012

La performance d'isolation thermique des fenêtres Élisa permet d'obtenir les aides et avantages fiscaux en vigueur.



Certifications et labels



Toutes les menuiseries Élisa peuvent recevoir un **volet roulant intégré.**


Kit verrouillage sécurité

Assurez votre tranquillité et améliorez la perméabilité à l'air

- le verrouillage du vantail de service se fait horizontalement sur les traverses hautes et basses, par des renvois d'angles.
- il en est de même pour le semi-fixe : une crémone manipulable dans sa partie médiane actionne les renvois d'angle haut et bas.
- les points de verrouillage sont assurés par des galets champignons prisonniers dans des gâches spécifiques.
- de plus, le kit verrouillage sécurité permet d'obtenir le classement **A*4**



Les caractéristiques



Sécurité garantie


- PVC rigide, renforcé contre les chocs
- Épaisseur de paroi jusqu'à 3 mm
- Résiste aux agressions des agents atmosphériques
- Nécessite peu d'entretien (pas de corrosion)
- Dormants (5 chambres) et ouvrants (3 chambres) 70 mm
- Si nécessaire, renforcement des profils par des armatures en acier avec alliage anti-corrosion (mis en oeuvre suivant les directives du DTA du CSTB)
- Gâches métalliques traitées anti-corrosion
- Paumelles à 3 points de fixation
- Possibilité de vitrage retardateur d'effraction (en option)

Design esthétique

- Face vue centrale de 114 mm en fenêtre et 178 mm en porte-fenêtre à barillet
- Profil battement extérieur avec embouts, au design contemporain qui signe les fenêtres
- Si option poignée centrée, profil battement intérieur avec embouts
- Rejet d'eau quart-de-rond avec embouts
- Affleurage des soudures sur plaxé, rainuré sur blanc et beige
- Fiches/paumelles laquées à platine sur dormant et vis cachées
- Ferrure traitée anti-corrosion SIL-NANO, de couleur argent pour un meilleur aspect avec le PVC
- Pare-tempête contemporain
- Parcloses droites

Coloris*

De base



Blanc 9016

Teinté masse



Beige proche 1015

Plaxé structuré



Chêne doré



Bicolore Chêne doré extérieur / Blanc intérieur


*Coloris non contractuels. Le procédé d'impression ne permet pas une reproduction fidèle des couleurs. Merci de vous référer au nuancier de Fenêtra.

Les vitrages décoratifs



Autres modèles de vitrages possibles, renseignez-vous auprès de votre magasin.

Les petits bois intégrés



Largeurs disponibles :
Blanc, beige, chêne doré, chêne irlandais : largeur 26 mm et 45 mm
Blanc, laiton, bronze et plomb : largeur uniquement 10 mm

Les accessoires décoratifs

Poignées de style :



Caches-paumelles :



Crémones :




Types de poignées



En standard :
poignée Salvador blanche.




Coloris beige et chêne doré :
poignée sécustik® au coloris assortis (beige et caramel).
Poignée sécustik® blanche en option.



*Toute manipulation de crémonne par l'extérieur, hors vitrage cassé, est rendue impossible grâce au mécanisme de verrouillage auto-bloquant. Les clics sonores émis lors de la manipulation garantissent la mise en place du système de sécurité.

Options de poignées spécifiques :





UNE
CONCEPTION
ET FABRICATION
RESPECTUEUSE
DE L'ENVIRON-
NEMENT

Fabriqué à partir de chlorure de sodium (sel), représentant plus de 50% de la composition, le PVC est un matériau vraiment recyclable.

Les fenêtres PVC sont triées pour récupérer indépendamment le verre et le métal des quincailleries. Ensuite, elles peuvent être intégralement broyées et le PVC devient alors utilisable pour fabriquer des bardages, des gaines électriques..., prolongeant ainsi son cycle de vie.




De plus, les menuiseries FenêtréA vont plus loin : elles sont issues d'une fabrication calcium-zinc interdisant l'utilisation de plomb et de métaux lourds.



P.A du Chênot - B.P. 4 - 56380 Beignon
Tél. : 02 97 75 70 70 - Fax : 02 97 75 78 03
www.fenetrea.fr

Votre distributeur



Flashez-moi !



Création : Design.fr / Service communication FenêtréA.
Dans un souci d'amélioration constante de nos produits, nous nous réservons le droit de modifier les caractéristiques de nos produits, de passer la commercialisation de certains produits ou d'enrichir nos gammes de produits sans préavis.
Les données techniques et photographiques figurant sur le présent document n'ont pas de valeur contractuelle et ne sauraient engager notre responsabilité du fait de l'évolution de nos produits et/ou de nos gammes. Crédits photos : Prisma, Shutterstock.
Janvier 2014.



La
performance
associée à
l'**esthétique**



Fenêtre PVC
énorA

Confort
thermique
et finitions
de **qualité**



S'adapte
à tous les
environne-
ments



Garantie
10 ans
fabricant

Partenariat
SCHÜCO

Performances

Air - Eau - Vent : A*3 - E*7B - V*A2

Thermiques* :

Uw jusqu'à 1,0 W/(m².K)

- Triple vitrage 4FE/14A/4/14A/4FE + intercalaire WE
- Ujn jusqu'à 0,91 W/(m².K)

Uw jusqu'à 1,3 W/(m².K)

- Double vitrage 4/20A/4FE + intercalaire WE
- Ujn jusqu'à 1,2 W/(m².K)

Uw jusqu'à 1,4 W/(m².K)

- Double vitrage 4/20A/4FE + intercalaire Alu
- Ujn jusqu'à 1,2 W/(m².K)

Classement Thermique Acotherm : Th10 à Th11

Valable sur les chassis coloris blanc, beige et gris.

Acoustiques* : RA, tr de 28 dB à 38 dB

* Les performances varient suivant les dimensions de la fenêtre, l'épaisseur et la nature du vitrage.

Uw : coefficient de transmission surfacique de la fenêtre nue.

Ujn : coefficient de transmission surfacique jour nuit de la fenêtre avec sa fermeture.

RA, tr : indice d'affaiblissement acoustique aux bruits routiers de la fenêtre seule.

Warm Edge (WE) : intercalaire à bords chauds réduisant le coefficient thermique.

RT2012

La performance d'isolation thermique des fenêtres Énora permet d'obtenir les aides et avantages fiscaux en vigueur.



énora
La fenêtre
à frappe
aux lignes
élégantes
et **raffinées.**



Certifications et labels



Toutes les menuiseries Énora peuvent recevoir un **volet roulant intégré.**


Kit verrouillage sécurité

Assurez votre tranquillité et améliorez la perméabilité à l'air

- le verrouillage du vantail de service se fait horizontalement sur les traverses hautes et basses, par des renvois d'angles.
- il en est de même pour le semi-fixe : une crémone manipulable dans sa partie médiane actionne les renvois d'angle haut et bas.
- les points de verrouillage sont assurés par des galets champignons prisonniers dans des gâches spécifiques.
- de plus, le kit verrouillage permet d'obtenir le classement **A*4** dans toutes les dimensions



Les caractéristiques



Sécurité garantie

- PVC rigide, renforcé contre les chocs
- Épaisseur de paroi jusqu'à 3 mm
- Résiste aux agressions des agents atmosphériques
- Nécessite peu d'entretien (pas de corrosion)
- Dormant et ouvrant 5 chambres, 70 mm
- Si nécessaire, renforcement des profils par des armatures en acier avec alliage anti-corrosion (mis en oeuvre suivant les directives du DTA du CSTB)
- Gâches métalliques traitées anti-corrosion
- Paumelles à 2 points de fixation + 1 point de positionnement
- Possibilité de vitrage retardateur d'effraction (en option)
- Kit sécurité avec crémone semi-fixe sur 2 vantaux en option


Design esthétique

- Face vue centrale de 114 mm en fenêtre et 178 mm en porte-fenêtre à barillet
- Profil battement extérieur avec embouts, au design contemporain qui signe les fenêtres FenêtréA
- Parclose quart-de-rond rappelant l'ouvrant arrondi exclusif
- Si option poignée centrée, profil battement intérieur avec embouts
- Affleurage des soudures sur plaxé, rainuré sur teinté masse
- Fiches/paumelles laquées à platine sur dormant et vis cachées
- Ferrure traitée anti-corrosion SIL-NANO, de couleur argent pour un meilleur aspect avec le PVC
- Pare-tempête contemporain
- Ferrage symétrique en option




Coloris*

De base



Blanc 9016

Teinté masse



Beige proche 1015



Gris proche 7035


Plaxé structuré



Chêne doré



Chêne irlandais



CD ext. Blanc int.



CI ext. Blanc int.




Blanc int. CD ext.



Blanc int. CI ext.

*Coloris non contractuels. Le procédé d'impression ne permet pas une reproduction fidèle des couleurs. Merci de vous référer au nuancier de FenêtréA.

Les vitrages décoratifs



Autres modèles de vitrages possibles, renseignez-vous auprès de votre magasin.

Les petits bois intégrés



Largeurs disponibles :
Blanc, beige, chêne doré, chêne irlandais : largeur 26 mm et 45 mm
Blanc, laiton, bronze et plomb : largeur uniquement 10 mm

Les accessoires décoratifs

Poignées de style :



Caches-paumelles :




Crémones :




Types de poignées

Poignée sécustik®



Toute manipulation de crémone par l'extérieur, hors vitrage cassé, est rendue impossible grâce au mécanisme de verrouillage auto-bloquant. Les clics sonores émis lors de la manipulation garantissent la mise en place du système de sécurité.

Options de poignées spécifiques :





UNE
CONCEPTION
ET FABRICATION
RESPECTUEUSE
DE L'ENVIRON-
NEMENT

Fabriqué à partir de chlorure de sodium (sel), représentant plus de 50% de la composition, le PVC est un matériau vraiment recyclable.

Les fenêtres PVC sont triées pour récupérer indépendamment le verre et le métal des quincailleries. Ensuite, elles peuvent être intégralement broyées et le PVC devient alors utilisable pour fabriquer des bardages, des gaines électriques..., prolongeant ainsi son cycle de vie.

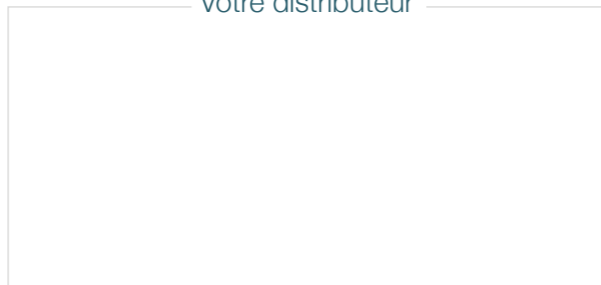


De plus, les menuiseries FenêtréA vont plus loin : elles sont issues d'une fabrication calcium-zinc interdisant l'utilisation de plomb et de métaux lourds.



P.A du Chênot - B.P. 4 - 56380 Beignon
Tél. : 02 97 75 70 70 - Fax : 02 97 75 78 03
www.fenetrea.fr

Votre distributeur



Flashez-moi !



Création : Design.fr / Service communication FenêtréA.
Dans un souci d'amélioration constante de nos produits, nous nous réservons le droit de modifier les caractéristiques de nos produits, de passer la commercialisation de certains produits ou d'enrichir nos gammes de produits sans préavis.
Les données techniques et photographiques figurant sur le présent document n'ont pas de valeur contractuelle et ne sauraient engager notre responsabilité du fait de l'évolution de nos produits et/ou de nos gammes. Crédits photos : Prisma, Shutterstock, Fotolia, Simu, Janvier 2014.



Des finitions
soignées
pour un
design
chaleureux



Fenêtre PVC
sérénA

**Isolation et
performance
optimales**



En harmonie
avec
tout style
d'architecture



Garantie
10 ans
fabricant

Partenariat
SCHÜCO

sérénA

Laissez-vous séduire par la **qualité sereine** de cette gamme.



Performances

Air - Eau - Vent : A*3 - E*7B - V*A2

Thermiques* :

Uw jusqu'à 1,0 W/(m².K)

- Triple vitrage 4FE/14A/4/14A/4FE + intercalaire WE
- Ujn jusqu'à 0,91 W/(m².K)

Uw jusqu'à 1,3 W/(m².K)

- Double vitrage 4/20A/4FE + intercalaire WE
- Ujn jusqu'à 1,2 W/(m².K)

Uw jusqu'à 1,4 W/(m².K)

- Double vitrage 4/20A/4FE + intercalaire Alu
- Ujn jusqu'à 1,2 W/(m².K)

Classement Thermique Acotherm : Th10 à Th11

Valable sur les chassis coloris blanc, beige et gris.

Acoustiques* : RA,tr de 28 dB à 38 dB

* Les performances varient suivant les dimensions de la fenêtre, l'épaisseur et la nature du vitrage.

Uw : coefficient de transmission surfacique de la fenêtre nue.

Ujn : coefficient de transmission surfacique jour nuit de la fenêtre avec sa fermeture.

RA,tr : indice d'affaiblissement acoustique aux bruits routiers de la fenêtre seule.

Warm Edge (WE) : intercalaire à bords chauds réduisant le coefficient thermique.

RT2012

La performance d'isolation thermique des fenêtres SérénA permet d'obtenir les aides et avantages fiscaux en vigueur.



Certifications et labels



Toutes les menuiseries SérénA peuvent recevoir un **volet roulant intégré**.


Kit verrouillage sécurité

Assurez votre tranquillité et améliorez la perméabilité à l'air

- le verrouillage du vantail de service se fait horizontalement sur les traverses hautes et basses, par des renvois d'angles.
- il en est de même pour le semi-fixe : une crémone manipulable dans sa partie médiane actionne les renvois d'angle haut et bas.
- les points de verrouillage sont assurés par des galets champignons prisonniers dans des gâches spécifiques.
- de plus, le kit verrouillage permet d'obtenir le classement **A*4** dans toutes les dimensions



Les caractéristiques




Sécurité garantie

- PVC rigide, renforcé contre les chocs
- Épaisseur de paroi jusqu'à 3 mm
- Résiste aux agressions des agents atmosphériques
- Nécessite peu d'entretien (pas de corrosion)
- Dormant et ouvrant 5 chambres, 70 mm
- Si nécessaire, renforcement des profils par des armatures en acier avec alliage anti-corrosion (mis en oeuvre suivant les directives du DTA du CSTB)
- Gâches métalliques traitées anti-corrosion
- Paumelles à 2 points de fixation + 1 point de positionnement
- Possibilité de vitrage retardateur d'effraction (en option)
- Kit sécurité avec crémone semi-fixe sur 2 vantaux en option

Design esthétique

- Face vue centrale de 114 mm en fenêtre et 178 mm en porte-fenêtre à barillet
- Profil battement extérieur avec embouts, au design contemporain qui signe les fenêtres FenêtrÉA
- Parclose moulurée
- Si option poignée centrée, profil battement intérieur avec embouts
- Affleurage des soudures sur plaxé, rainuré sur teinté masse
- Fiches/paumelles laquées à platine sur dormant et vis cachées
- Ferrure traitée anti-corrosion SIL-NANO, de couleur argent pour un meilleur aspect avec le PVC
- Rejet d'eau quart-de-rond avec embouts (sauf en acajou, gris, bleu, rouge et vert)
- Pare-tempête contemporain
- Ferrage symétrique en option

Les vitrages décoratifs



Autres modèles de vitrages possibles, renseignez-vous auprès de votre magasin.

Les petits bois intégrés



Largeurs disponibles :
Blanc, beige, chêne doré, chêne irlandais : largeur 26 mm et 45 mm
Blanc, laiton, bronze et plomb : largeur uniquement 10 mm

Les accessoires décoratifs

Poignées de style :



Caches-paumelles :




Crémones :



Coloris*

De base



Blanc 9016

Teinté masse



Beige proche 1015



Gris proche 7035

Plaxé monocolore



Chêne doré



Chêne irlandais



Gris 7016

Plaxé bicolore (Blanc intérieur)



Chêne doré



Chêne irlandais



Acajou



Gris 7016*



Bleu 5007



Rouge 3011



Vert 6005

* En rénovation, habillages extérieurs en aluminium

*Coloris non contractuels. Le procédé d'impression ne permet pas une reproduction fidèle des couleurs. Merci de vous référer au nuancier de FenêtrÉA.

Types de poignées

Poignée sécustik®



Toute manipulation de crémone par l'extérieur, hors vitrage cassé, est rendue impossible grâce au mécanisme de verrouillage auto-bloquant. Les clics sonores émis lors de la manipulation garantissent la mise en place du système de sécurité.

Options de poignées spécifiques :

